

AviationeXam



Fragenkatalog: Aktivierungsanleitung



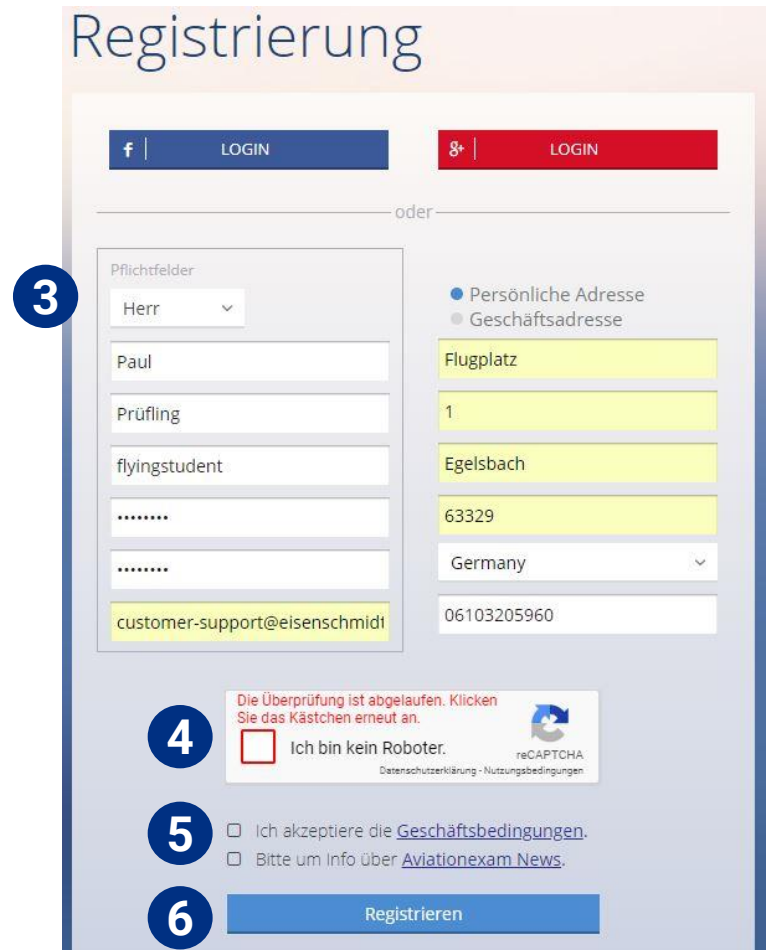
Questionnaire: Activation instruction





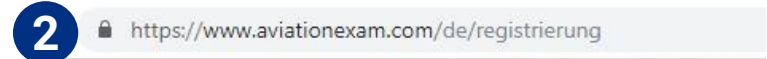
„before EXAM checklist“

REGISTRIERUNG	
1. BROWSER ÖFFNEN	
2. ADRESSE AUFRUFEN	https://www.aviationexam.com/de/registrierung
3. EINGABE DATEN	NAME, USER, PASSW., E-MAIL...
4. VERIFIZIERUNG	CHECKBOX „ich bin kein Roboter“ ANKLICKEN
5. HÄKCHEN SETZEN	AGB
6. ABSCHLIESSEN	KLICKEN SIE „REGISTRIEREN“




„before EXAM checklist“

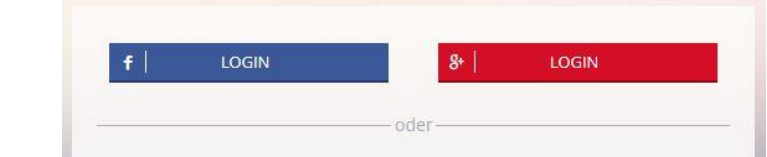
REGISTER	
1. OPEN BROWSER	CHECK
2. OPEN UP WEBSITE	https://www.aviationexam.com/de/registrierung
3. ENTER DATA	NAME, USER, PASSW., E-MAIL...
4. VERIFICATION	CHECKBOX „ich bin kein Roboter“ CLICK PICTURES
5. MARK CHECKBOX	AGB
6. FINISH	CLICK „REGISTRIEREN“

2 

Aviationexam

Registrierung

3 

4 

5 Ich akzeptiere die [Geschäftsbedingungen](#).
 Bitte um Info über [Aviationexam News](#).

6



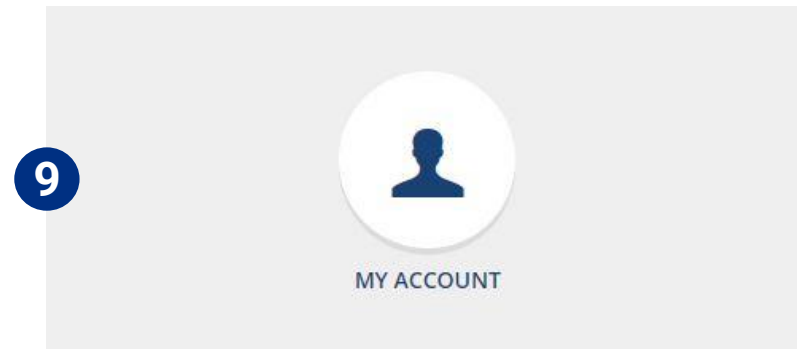
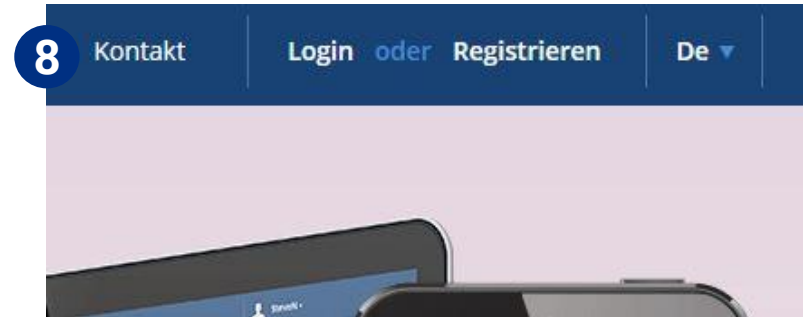
Aktivierung / Installation





Aktivierung / Installation WEB

REGISTRIERUNG	
7. ADRESSE AUFRUFEN	https://www.aviationexam.com/de
8. ANMELDEN	LOGIN
9. MY ACCOUNT	KLICKEN





Aktivierung / Installation WEB

REGISTRIERUNG	
10. ABONNEMENTS	KLICKEN
11. „Geben Sie den...“	KLICKEN
12. EINGABE	AKTIVIERUNGSCODE

